

ENDURISTAN

BOTTLE HOLSTER

ABMESSUNGEN: 20 x 9 cm

DIMENSIONS: 20 x 9 cm

MAX FLASCHENGRÖSSE: 32 x 9 cm

MAX BOTTLE SIZE: 32 x 9 cm

FLEXIBLE BEFESTIGUNG: Das Bottle Holster kann an Blizzard oder Monsoon Satteltaschen, Tornado Packtaschen oder an diversen anderen Gepäckstücken befestigt werden.

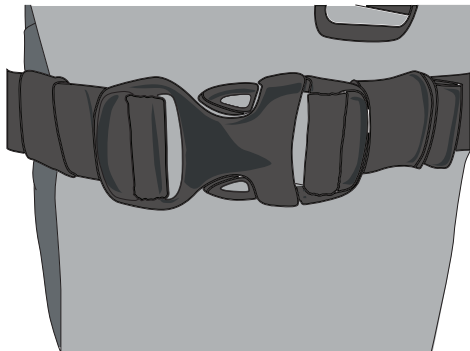
FLEXIBLE ATTACHMENT: The Bottle Holster can be attached to Blizzard Saddle Bags (4 different positions), Monsoon Panniers, Tornado Pack Sacks or many third party rucksacks or bags.



SICHER VERZURRT: Im Bottle Holster sind Flaschen sicher verzurrt - egal ob es sich um Benzinflaschen für Deinen Benzin-kocher oder um Getränkeflaschen handelt.

SECURE FIXATION: The Bottle Holster safely holds any type of bottle - no matter if you use it for the fuel bottles of your favourite brand or for standard beverage bottles.

1



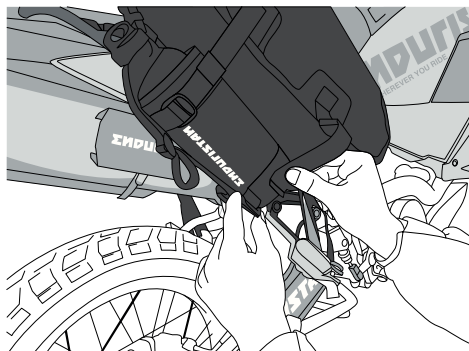
BEFESTIGUNG UNTERSEITE BLIZZARD

1 Entferne die Schnallen an der Unterseite Deiner Blizzard Satteltaschen.

FASTENING UNDER BLIZZARD

1 Remove the buckles on the underside of your Blizzard Saddle Bags.

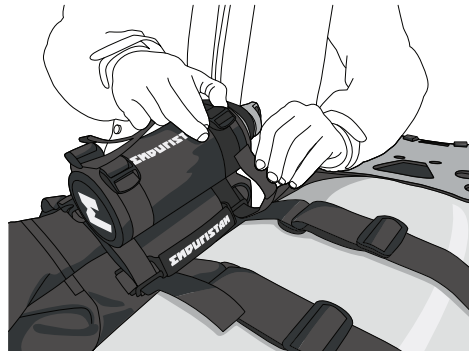
2



2 Schlaufe die nun losen Riemen durch die Schnallen des Bottle Holsters. Spanne die Riemen erst, wenn die Flasche im Holster ist.

2 Loop the now loose strap ends through the ladder locks of the Bottle Holster. Do not tighten the straps until the bottle is placed inside the Bottle Holster.

3



BEFESTIGUNG OBERSEITE BLIZZARD

3 Führe die beiliegenden Riemen durch die Plastikringe an der Oberseite Deiner Blizzard Satteltaschen. Schlaufe die Riemen dann durch die Schnallen des Bottle Holsters.

FASTENING ONTOP OF BLIZZARD

3 Route the two provided straps through the plastic loops on the upper side of your Blizzard Saddle Bags. Now loop the strap's ends through the ladder locks of the Bottle Holster.